

CYC RENTA FIJA ARGENTINA

Objetivo del fondo

CYC Renta Fija Argentina invierte en instrumentos de renta fija en dólares, mayormente en bonos corporativos argentinos de legislación extranjera de excelente calidad crediticia. El fondo diversifica su cartera con emisores de diversas industrias, posicionándose en empresas con buena reputación y sólidos estados financieros. Según el contexto de mercado puede incluir Bonos del Tesoro Americano o liquidez para generar cobertura.

Perfil de Inversión

Moderado

Horizonte

Mediano plazo

Custodio

The Bank of New York Mellon

Estructurador

FlexFunds ETP LLC

Fiduciario

CSC Global

Fecha de lanzamiento

7/5/2021

Moneda

Dólares

Inversión mínima

1.000 VN

Plazo de pago

Semanal

Honorarios totales

1% anual

Costos de susc. y rescate

Sin costo

Patrimonio Neto

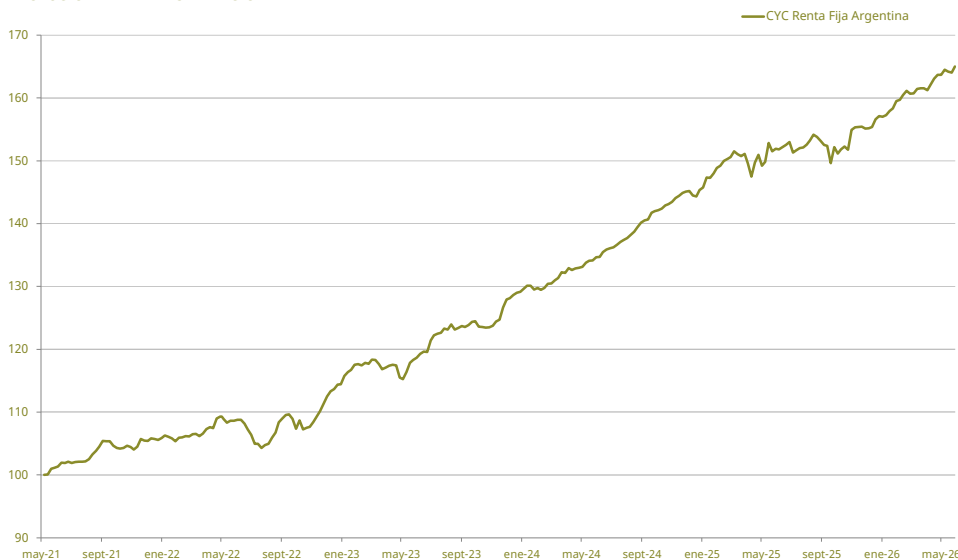
USD 36.306.000

Valor de NAV

USD 165,03

c/100

EVOLUCIÓN DE NAV DESDE INICIO



DATOS TÉCNICOS

TIR (a vto.)	7,15%
Renta Corriente	7,17%
Duration (a call)	3,5
Duration (a vto.)	4,3
Cupón Promedio	7,68%
Vto. Promedio (años)	5,7
Paridad Promedio	102,1%
Cantidad de Activos	29

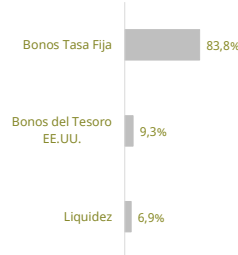
RENDIMIENTOS

Desde inicio	65,0%
Anualiz. d/inicio (TEA)	10,4%
Últimos 365 días	8,9%

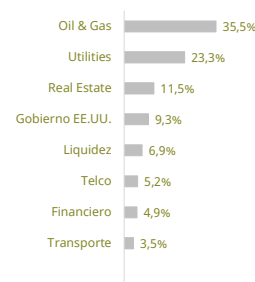
VOLATILIDAD

Desvío anual. d/ inicio	4,1%
Desvío anual. 2026	2,1%

TIPO DE INSTRUMENTO



SECTORES



IDENTIFICACIÓN

Listado	Bolsa de Viena
ISIN	XS2223800819
Bloomberg	BBG00X6KRFP6
Caja de Valores	81799

TENENCIAS

Pampa 7,875% 2034	10,0%	Telecom 9,250% 2033	3,2%
Vista 7,875% 2038	7,1%	Raghsa 8,5% 2032	2,9%
Liquidez	6,9%	Raghsa 8,25% 2030	2,3%
Tecpetrol 7,625% 2030	6,9%	IRSA 8,75% 2028	2,1%
CGC 11,875% 2030	6,5%	U.S. Treasury Bill 10/26	2,1%
TGS 7,75% 2035	6,3%	A. Arg. 2000 8,5% 2031	1,9%
YPF SA 8,25% 2034	4,9%	Telecom 8,5% 2036	1,9%
Banco Macro 8% 2029	4,9%	Capex 9,25% 2028	1,8%
Pluspetrol 8,5% 2032	4,3%	A. Arg. 2000 6,875% 2027	1,6%
IRSA 8,0% 2035	4,1%	Edenor 9,5% 2033	1,5%
YPF Luz 7,875% 2032	4,1%	Genneia 7,75% 2033	1,1%
Pluspetrol 8,125% 2031	3,8%	U.S. Treasury Bill 12/26	0,4%
U.S. Treasury Bill 11/26	3,6%	Pampa 7,95% 2031	0,2%
U.S. Treasury Bill 18/27	3,3%	Tecpetrol 7,625% 2033	0,2%

UBICACIÓN

Argentina	83,8%
EE.UU.	16,2%

RENDIMIENTOS MENSUALES Y ANUALES

	enero	febrero	marzo	abril	mayo	junio	julio	agosto	septiembre	octubre	noviembre	diciembre	anual
2021	-	-	-	-	1,2%	0,9%	0,0%	2,3%	0,2%	-0,2%	1,0%	0,4%	5,9%
2022	-0,5%	0,7%	0,5%	2,5%	-0,6%	-1,3%	-2,3%	3,5%	-0,9%	0,3%	3,4%	2,8%	8,1%
2023	2,7%	0,1%	-0,5%	-1,3%	2,4%	2,7%	1,5%	0,1%	0,9%	-0,8%	2,6%	2,0%	12,9%
2024	0,3%	0,7%	1,3%	0,6%	1,3%	1,0%	1,0%	2,0%	1,3%	0,8%	1,4%	0,2%	12,6%
2025	2,4%	1,2%	0,3%	-0,1%	0,6%	0,7%	-0,6%	0,7%	-0,7%	1,8%	0,1%	1,3%	8,1%
2026	1,5%	0,7%	0,5%	1,3%	0,8%	-	-	-	-	-	-	-	5,0%